


Atividades da Ouvidoria AgeRio – Segundo semestre de 2017



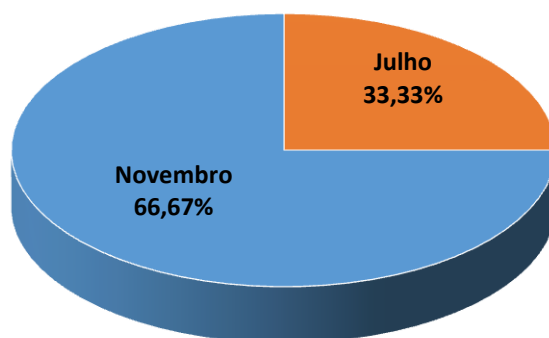
AGERIO

Agência Estadual de Fomento

ATIVIDADES DE OUVIDORIA AGERIO SEGUNDO SEMESTRE DE 2017

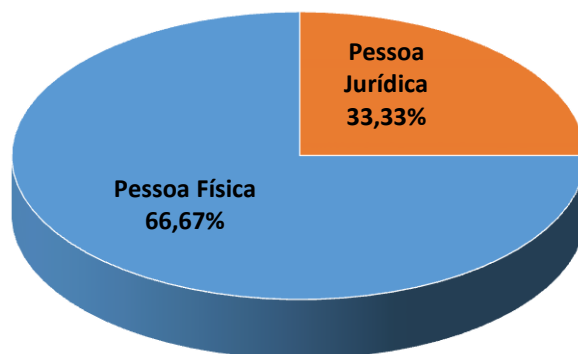
1 AS MANIFESTAÇÕES POR MÊS

- Julho: 33,33%, o que corresponde a 01 (um) atendimento.
- Novembro: 66,67%, o que corresponde a 02 (dois) atendimentos.
- Total no segundo semestre de 2017: 03 (três) atendimentos.



2 TIPOS DE PESSOAS

- Pessoa Física: 66,67%, o que corresponde a 02 (dois) atendimentos.
- Pessoa Jurídica: 33,33%, o que corresponde a 01 (um) atendimento.



3 TIPOS DE CONTATO

- E-mail: 66,67%, o que corresponde a 02 (dois) atendimentos.
- Carta: 33,33%, o que corresponde a 01 (um) atendimento.

